

**CÔNG TY CP THƯƠNG MẠI DẦU KHÍ**

Mẫu số B02a-DN/HN

Số 12 Tân Trào (Lầu 11 toà nhà Petroland), phường Tân Phú, quận 7

**BÁO CÁO TÀI CHÍNH HỢP NHẤT QUÝ 1 NĂM 2015**

Cho kỳ kế toán kết thúc ngày 31 tháng 03 năm 2016

**BÁO CÁO KẾT QUẢ HOẠT ĐỘNG KINH DOANH HỢP NHẤT**


QUÝ 1 NĂM 2016

Đơn vị tính: VND


Chi tiêu	Mã số	Định nghĩa	Kỳ này	Kỳ trước
1. Doanh thu bán hàng và cung cấp dịch vụ	01	VI.15	69,277,419,745	332,937,470,499
2. Các khoản giảm trừ doanh thu	02			
3. Doanh thu thuần về bán hàng và cung cấp dịch vụ (10=01- 02)	10		69,277,419,745	332,937,470,499
4. Giá vốn hàng bán	11	VI.16	61,706,011,233	311,336,902,319
<b>5. Lợi nhuận gộp về bán hàng và cung cấp dịch vụ (20=10-11)</b>	<b>20</b>		<b>7,571,408,512</b>	<b>21,600,568,180</b>
6. Doanh thu hoạt động tài chính	21	VI.17	1,229,724,326	383,629,418
7. Chi phí tài chính	22	VI.18	1,572,979,208	4,408,013,713
- Trong đó chi phí lãi vay	23		943,289,275	2,731,485,571
8. Chi phí bán hàng	24	VI.19	3,216,695,080	8,163,727,285
9. Chi phí quản lý doanh nghiệp	25	VI.20	7,242,636,174	7,501,423,321
<b>10. Lợi nhuận thuần từ hoạt động kinh doanh {30=20+(21-22)-(24+25)}</b>	<b>30</b>		<b>(3,231,177,624)</b>	<b>1,911,033,279</b>
11. Thu nhập khác	31		2,176,090,909	393,628,566
12. Chi phí khác	32		511,015,201	456,679
<b>13. Lợi nhuận khác (40=31-32)</b>	<b>40</b>		<b>1,665,075,708</b>	<b>393,171,887</b>
14. Phần lỗ từ công ty liên kết				
<b>15. Tổng lợi nhuận kế toán trước thuế (50=30+40)</b>	<b>50</b>		<b>(1,566,101,916)</b>	<b>2,304,205,166</b>
16. Chi phí thuế thu nhập doanh nghiệp hiện hành	51	VI.21	193,180,368	1,611,040,248
17. Chi phí thuế thu nhập doanh nghiệp hoãn lại	52			
<b>18. Lợi nhuận sau thuế thu nhập doanh nghiệp (60=50-51-52)</b>	<b>60</b>		<b>(1,759,282,284)</b>	<b>693,164,918</b>
19. Lợi nhuận cổ đông thiểu số	61		384,102,840	(2,489,161,056)
<b>20- Lợi nhuận sau thuế của Công ty mẹ</b>	<b>70</b>		<b>(2,143,385,124)</b>	<b>3,182,325,974</b>
21- Lãi cơ bản trên cổ phiếu			(107)	159

Người lập biểu  
(Ký, họ tên)


Phạm Thị Hồng Yến

Kế toán trưởng  
(Ký, họ tên)


Ngô Tôn Mạnh



## BẢNG CÂN ĐỐI KẾ TOÁN HỢP NHẤT

Tại ngày 31 tháng 03 năm 2016

Chỉ tiêu	Đơn vị tính	Đơn vị tính	Số dư đầu năm	Số dư cuối năm
<b>A. Tài sản ngắn hạn (100=110+120+130+140+150)</b>	<b>100</b>		<b>309,286,398,779</b>	<b>353,742,456,006</b>
<b>I. Tiền và các khoản tương đương tiền</b>	<b>110</b>		<b>75,094,614,376</b>	<b>109,654,068,489</b>
1. Tiền	111	V.1	18,321,614,376	23,164,068,489
2. Các khoản tương đương tiền	112		56,773,000,000	86,490,000,000
<b>II. Các khoản đầu tư tài chính ngắn hạn</b>	<b>120</b>	V.2	-	-
1. Chứng khoán kinh doanh	121			
2. Dự phòng giảm giá CK kinh doanh	122			
33. Đầu tư nắm giữ đến ngày đáo hạn	123			
<b>III. Các khoản phải thu ngắn hạn</b>	<b>130</b>		<b>104,982,791,221</b>	<b>138,570,833,034</b>
1. Phải thu của khách hàng	131		73,452,744,213	121,263,413,543
2. Trả trước cho người bán	132		29,823,939,348	16,262,677,534
4. Phải thu theo tiến độ kế hoạch hợp đồng xây dựng	134			
6. Các khoản phải thu khác	136	V.3	6,801,473,371	6,140,107,668
7 Dự phòng phải thu ngắn hạn khó đòi (*)	137		(5,095,365,711)	(5,095,365,711)
<b>IV. Hàng tồn kho</b>	<b>140</b>	V.4	<b>114,449,298,502</b>	<b>95,635,748,879</b>
1. Hàng tồn kho	141		114,449,298,502	95,635,748,879
2. Dự phòng giảm giá hàng tồn kho (*)	149			
<b>V. Tài sản ngắn hạn khác</b>	<b>150</b>	V.5	<b>14,759,694,680</b>	<b>9,881,805,604</b>
1. Chi phí trả trước ngắn hạn	151		3,390,412,393	757,788,323
2. Thuế GTGT được khấu trừ	152		10,675,063,437	8,940,033,304
3. Thuế và các khoản khác phải thu Nhà nước	153		694,218,850	183,983,977
4. Tài sản ngắn hạn khác	155			
<b>B. Tài sản dài hạn (200=210+220+240+250+260)</b>	<b>200</b>		<b>138,732,693,893</b>	<b>140,424,861,593</b>
<b>I. Các khoản phải thu dài hạn</b>	<b>210</b>		<b>897,004,800</b>	<b>197,004,800</b>
1. Phải thu dài hạn của khách hàng	211			
2. Trả trước cho người bán dài hạn	212			
3. Phải thu dài hạn nội bộ	214			
4. Phải thu dài hạn khác	216		897,004,800	197,004,800
5. Dự phòng phải thu dài hạn khó đòi (*)	219			
<b>II. Tài sản cố định</b>	<b>220</b>		<b>66,962,088,939</b>	<b>68,980,301,015</b>
1. TSCĐ hữu hình	221	V.6	57,489,298,929	59,505,008,402
- Nguyên giá	222		86,171,569,087	89,129,089,737
- Giá trị hao mòn lũy kế (*)	223		(28,682,270,158)	(29,624,081,335)
2. TSCĐ thuê tài chính	224			
- Nguyên giá	225			
- Giá trị hao mòn lũy kế (*)	226			
3. TSCĐ vô hình	227	V.7	9,472,790,010	9,475,292,613
- Nguyên giá	228		10,237,216,795	10,237,216,795
- Giá trị hao mòn lũy kế (*)	229		(764,426,785)	(761,924,182)
<b>III. Tài sản dở dang dài hạn</b>	<b>240</b>		<b>39,294,947,816</b>	<b>39,294,947,816</b>
1. Chi phí sản xuất, kinh doanh dở dang dài hạn	241			

2. Chi phí xây dựng cơ bản dở dang	242		39,294,947,816	39,294,947,816
<b>IV. Đầu tư tài chính dài hạn</b>	<b>250</b>	<b>V.8</b>	<b>26,584,390,933</b>	<b>26,787,301,517</b>
1. Đầu tư vào công ty con	251			
2. Đầu tư vào công ty liên kết, liên doanh	252		2,584,390,933	2,787,301,517
3. Đầu tư dài hạn khác	253		24,000,000,000	24,000,000,000
4. Dự phòng giảm giá đầu tư tài chính dài hạn	254			
<b>V. Tài sản dài hạn khác</b>	<b>260</b>	<b>V.9</b>	<b>1,538,784,705</b>	<b>5,165,306,445</b>
1. Chi phí trả trước dài hạn	261		1,538,784,705	1,600,577,476
2. Tài sản thuế thu nhập hoãn lại	262			
3. Tài sản dài hạn khác	268			
4. Lợi thế thương mại	269		3,455,476,700	3,564,728,969
<b>Tổng cộng tài sản (270=100+200)</b>	<b>270</b>		<b>448,019,092,672</b>	<b>494,167,317,599</b>
<b>C. Nợ phải trả (300=310+330)</b>	<b>300</b>		<b>167,277,675,538</b>	<b>211,397,249,175</b>
<b>I. Nợ ngắn hạn</b>	<b>310</b>		<b>126,700,238,638</b>	<b>170,819,812,275</b>
1. Phải trả người bán ngắn hạn	311		54,065,139,642	61,794,435,153
2. Người mua trả tiền trước ngắn hạn	312		3,487,393,817	1,316,000,000
3. Thuế và các khoản phải nộp Nhà nước	313	V.10	341,031,564	1,992,442,860
4. Phải trả người lao động	314		1,331,415,132	3,627,891,449
5. Chi phí phải trả	315	V.11	2,568,973,477	3,946,550,302
6. Phải trả nội bộ	316			
7. Phải trả theo tiến độ kế hoạch hợp đồng xây dựng	317			
8. Doanh thu chưa thực hiện ngắn hạn	318		2,025,613,941	198,010,612
9. Các khoản phải trả, phải nộp ngắn hạn khác	319	V.12	13,095,995,903	14,926,992,241
10. Vay và nợ thuê tài chính ngắn hạn	320	V.13	48,620,055,170	82,473,601,466
10. Dự phòng phải trả ngắn hạn	321			
11. Quỹ khen thưởng, phúc lợi	322		1,164,619,992	543,888,192
<b>II. Nợ dài hạn</b>	<b>330</b>		<b>40,577,436,900</b>	<b>40,577,436,900</b>
1. Phải trả dài hạn người bán	331	V.14	40,577,436,900	40,577,436,900
2. Người mua trả tiền trước dài hạn	332			
3. Chi phí phải trả dài hạn	333			
4. Phải trả nội bộ về vốn kinh doanh	334			
5. Phải trả nội bộ dài hạn	335			
6. Doanh thu chưa thực hiện dài hạn	336			
7. Phải trả dài hạn khác	337			
<b>D. Vốn chủ sở hữu (400=410+430)</b>	<b>400</b>	<b>V.15</b>	<b>250,485,079,572</b>	<b>251,589,273,659</b>
<b>I. Vốn chủ sở hữu</b>	<b>410</b>		<b>250,485,079,572</b>	<b>251,589,273,659</b>
1. Vốn đầu tư của chủ sở hữu	411		200,000,000,000	200,000,000,000
- Cổ phiếu phổ thông có quyền biểu quyết	411a			
- Cổ phiếu ưu đãi	411b			
2. Thặng dư vốn cổ phần	412			
2. Quyền chọn chuyển đổi trái phiếu	413			
3. Vốn khác của chủ sở hữu	414			
4. Cổ phiếu quỹ	415			
5. Chênh lệch đánh giá lại tài sản	416			
6. Chênh lệch tỷ giá hối đoái	417			
7. Quỹ đầu tư phát triển	418		35,587,545,956	35,138,945,817
10. Quỹ khác thuộc vốn chủ sở hữu	420			
11. Lợi nhuận sau thuế chưa phân phối	421		14,897,533,616	16,450,327,842
12. Nguồn vốn đầu tư xây dựng cơ bản	422			


<b>E. Lợi ích cổ đông không kiểm soát</b>	<b>429</b>		<b>30,256,337,562</b>	<b>31,180,794,765</b>
<b>III. Nguồn kinh phí và quỹ khác</b>	<b>430</b>			
2. Nguồn kinh phí	431			
3. Nguồn kinh phí đã hình thành tscđ	432			
<b>Tổng cộng nguồn vốn (440=300+400)</b>	<b>440</b>		<b>448,019,092,672</b>	<b>494,167,317,599</b>

Người lập biểu  
(Ký, họ tên)



Phạm Thị Hồng Yến

Kế toán trưởng  
(Ký, họ tên)



Ngô Tiến Mạnh

Lập, ngày 25 tháng 4 năm 2016

Tổng Giám đốc  
(Ký, họ tên)



Hàng Dương

**CÔNG TY CP THƯƠNG MẠI DẦU KHÍ**

Số 12 Tân Trào (Lầu 11 toà nhà Petroland), phường Tân Phú, quận 7

Mẫu số B03a-DN/HN

**BÁO CÁO TÀI CHÍNH HỢP NHẤT QUÝ 1 2015**

Cho kỳ kế toán kết thúc ngày 31 tháng 03 năm 2016

**BÁO CÁO LƯU CHUYỂN TIỀN TỆ HỢP NHẤT***(Theo phương pháp gián tiếp)*

QUÝ 1 NĂM 2016

Đơn vị tính: VND

Mã số	Mô tả	Kỳ này	Trước
<b>I. Lưu chuyển tiền từ hoạt động kinh doanh</b>			
01	1. Lợi nhuận trước thuế	(1,566,101,916)	2,304,205,166
<b>2. Điều chỉnh cho các khoản</b>			
02	- Khấu hao TSCĐ	1,513,643,802	1,938,203,913
03	- Các khoản dự phòng		350,147,553
04	- Lãi lỗ chênh lệch tỷ giá hối đoái chưa thực hiện		
05	- Lãi, lỗ từ hoạt động đầu tư	(2,635,833,493)	(135,106,654)
06	- Chi phí lãi vay	943,289,275	2,731,485,571
08	<b>3. Lợi nhuận từ hoạt động kinh doanh trước thay đổi vốn lưu động</b>	<b>(1,745,002,332)</b>	<b>7,188,935,549</b>
09	- Tăng, giảm các khoản phải thu	37,025,228,040	159,481,682,789
10	- Tăng, giảm hàng tồn kho	(18,813,549,623)	88,479,450,296
11	- Tăng, giảm các khoản phải trả (không kể lãi vay phải trả, thuế thu nhập doanh nghiệp phải nộp)	(14,938,513,984)	(185,166,115,183)
12	- Tăng giảm chi phí trả trước	(2,570,831,299)	187,155,441
13	- Tăng giảm chứng khoán kinh doanh		(2,927,500,000)
14	- Tiền lãi vay đã trả	(1,056,022,019)	(3,131,536,539)
15	- Thuế thu nhập doanh nghiệp đã nộp	(1,051,770,056)	(388,549,290)
16	- Tiền thu khác từ hoạt động kinh doanh		
17	- Tiền chi khác cho hoạt động kinh doanh	(742,949,000)	564,485,391
20	<b>Lưu chuyển tiền thuần từ hoạt động kinh doanh</b>	<b>(3,893,410,273)</b>	<b>64,288,008,454</b>
<b>II. Lưu chuyển tiền từ hoạt động đầu tư</b>			
21	1. Tiền chi để mua sắm, xây dựng TSCĐ và các tài sản dài hạn khác		
22	1. Tiền thu từ thanh lý nhượng bán TSCĐ	2,176,090,909	
23	3. Tiền chi cho vay, mua các công cụ nợ của đơn vị khác		
24	4. Tiền thu hồi cho vay, bán lại các công cụ nợ của đơn vị khác		
25	5. Tiền chi từ góp vốn đầu tư vào đơn vị khác		
26	6. Tiền thu hồi đầu tư góp vốn vào đơn vị khác	846,046,857	
27	7. Tiền thu lãi cho vay, cổ tức và lợi nhuận được chia	235,635,715	139,689,987
30	<b>Lưu chuyển tiền thuần từ hoạt động đầu tư</b>	<b>3,257,773,481</b>	<b>139,689,987</b>
<b>III. Lưu chuyển tiền từ hoạt động tài chính</b>			
31	1. Tiền thu từ phát hành cổ phiếu, nhận vốn góp của chủ sở hữu		
33	2. Tiền thu từ đi vay	24,795,831,960	174,860,940,024
34	3. Tiền chi trả nợ gốc vay	(58,649,378,256)	(328,237,616,110)
36	2. Cổ tức, lợi nhuận chi thù lao HĐQT	(70,271,025)	(6,117,597,975)
40	<b>Lưu chuyển tiền thuần từ hoạt động tài chính</b>	<b>(33,923,817,321)</b>	<b>(159,494,274,061)</b>
50	<b>Lưu chuyển tiền thuần trong kỳ ( 50=20+30+40)</b>	<b>(34,559,454,113)</b>	<b>(95,066,575,620)</b>
60	<b>Tiền và tương đương tiền đầu kỳ</b>	<b>109,654,068,489</b>	<b>153,172,516,127</b>
61	ảnh hưởng của thay đổi tỷ giá hối đoái quy đổi ngoại tệ		
70	<b>Tiền và tương đương tiền cuối kỳ (50+60+61)</b>	<b>75,094,614,376</b>	<b>58,105,940,507</b>

Người lập biểu  
(Ký, họ tên)

Phạm Thị Hồng Yến

Kế toán trưởng  
(Ký, họ tên)

Ngô Tiên Mạnh

Lập ngày 25 tháng 4 năm 2016.

Tổng giám đốc

(Ký, họ tên)

CÔNG TY CỔ PHẦN

THƯƠNG MẠI

DẦU KHÍ

Hoàng Dương



## THUYẾT MINH BÁO CÁO TÀI CHÍNH HỢP NHẤT Mẫu 09-DN

Cho kỳ tài chính kết thúc tại ngày 31 tháng 03 năm 2016

### 1. ĐẶC ĐIỂM HOẠT ĐỘNG CỦA DOANH NGHIỆP

**Hoạt động sản xuất kinh doanh của Công ty bao gồm:**

Công ty Cổ phần thương mại dầu khí (gọi tắt là "Công ty") được thành lập và hoạt động theo luật doanh nghiệp Việt Nam. Công ty Cổ phần thương mại Dầu khí hoạt động theo Giấy chứng nhận đăng ký kinh doanh số 4103008984 ngày 05/1/2008, đăng ký thay đổi lần 13 ngày 12/05/2015.

Trụ sở Công ty: Tầng 11 - Toà nhà Petroland - 12 Tân Trào - quận 7 - TP. Hồ Chí Minh.

Tổng số vốn điều lệ theo Đăng ký kinh doanh lần 13 là: 200.000.000.000 đồng (Hai trăm tỷ đồng).

**Công ty có hai công ty con và một công ty liên kết như sau:**

**+Công ty con**

**Công ty cổ phần năng lượng xanh**

- Địa chỉ: Ô1, Ấp Bắc, Hoà Long, Bà Rịa Vũng tàu

- Tỷ lệ lợi ích của công ty mẹ : 51%

- Quyền biểu quyết của công ty mẹ : 51%

**Công ty cổ phần công nghệ Thông tin, Viễn thông và tự động hoá Dầu khí**

- Địa chỉ: Tầng 17, toà nhà ICON 4, số 243 Đê La Thành, quận Đống Đa Hà Nội

- Tỷ lệ lợi ích của công ty mẹ : 51,85%

- Quyền biểu quyết của công ty mẹ : 51,85%

**+Công ty liên kết**

**Công ty cổ phần hậu cần dầu khí Petechim**

- Địa chỉ: Khu kinh tế Nghi Sơn, xã Hải Thượng, huyện Tĩnh Gia, tỉnh Thanh Hoá

- Tỷ lệ lợi ích của công ty mẹ : 25%

- Quyền biểu quyết của công ty mẹ : 25%

**Ngành nghề kinh doanh và hoạt động kinh doanh chính:**

Theo Giấy chứng nhận đăng ký kinh doanh thì ngành nghề kinh doanh của Công ty là:

- Mua bán thiết bị, phụ tùng, vật tư, hóa chất ngành dầu khí, ngành xây dựng, ngành giao thông vận tải, nông – lâm – ngư nghiệp;

- Mua bán đồ dùng cá nhân và gia đình, nông lâm sản, gia súc, gia cầm (trừ kinh doanh động vật hoang dã thuộc danh mục điều ước quốc tế mà Việt Nam ký kết hoặc tham gia quy định và các loại động vật quý hiếm khác cần được bảo vệ), lương thực, thực phẩm, thuốc lá diếu sản xuất trong nước, thuốc láo;

- Mua bán trang thiết bị phòng cháy chữa cháy, trang thiết bị bảo vệ môi trường, trang thiết bị y tế;

- Môi giới hàng hải;

- Cho thuê tàu, phương tiện nổi, giàn khoan;

- Dịch vụ giao nhận hàng hóa xuất nhập khẩu;

- Dịch vụ khai thuê hải quan;

- Dịch vụ đóng mới, sửa chữa máy móc tàu thuyền, giàn khoan và phương tiện nổi (không gia công cơ khí, tái chế phế thải, xi mạ điện tại trụ sở; không thiết kế phương tiện vận tải);

- Kinh doanh vận tải hàng hóa bằng ô tô;

- Kinh doanh vận tải biển;

- Đại lý vận tải biển;

- Đại lý mua bán, ký gởi hàng hóa;

- Tư vấn xây dựng (trừ khảo sát xây dựng, thiết kế Công trình, giám sát thi công);

- Tư vấn đầu thầu, quản lý dự án, tư vấn đầu tư (trừ tư vấn tài chính, kế toán);

- Sản xuất, mua bán phương tiện vận tải, hàng điện tử, trang thiết bị trường học, tinh dầu, hương liệu và nguyên liệu sản xuất hóa mỹ phẩm, bia, rượu, nước giải khát (không kinh doanh ăn uống tại trụ sở);

## THUYẾT MINH BÁO CÁO TÀI CHÍNH HỢP NHẤT

Mẫu 09-DN

Cho kỳ tài chính kết thúc tại ngày 31 tháng 03 năm 2016

- Hàng may mặc, giày dép, hàng dệt may, hàng thủ công mỹ nghệ, sản phẩm từ gỗ, tre, nứa, rơm, rạ, gốm, sứ, vật liệu xây dựng (không tẩy, nhuộm, hồ, in trên sản phẩm dệt, may đan; không gia công cơ khí, sản xuất gốm, sứ thủy tinh, rượu, bia, nước giải khát tại trụ sở);
- Khai thác và mua bán khoáng sản (không khai thác tại trụ sở);
- Dịch vụ tư vấn chuyển giao công nghệ;
- Xây dựng cầu cảng biển, công trình công nghiệp, công trình dân dụng, công trình dầu khí, công trình thủy điện;
- Kinh doanh du lịch sinh thái, khu vui chơi giải trí (không hoạt động tại trụ sở);
- Dịch vụ lưu trú: khách sạn – nhà hàng ăn uống (khách sạn phải đạt tiêu chuẩn sao và không kinh doanh nhà hàng, khách sạn tại trụ sở);
- Trồng rừng và chăm sóc rừng trồng;
- Đại lý kinh doanh xăng dầu và các sản phẩm liên quan (trừ gas và không hoạt động tại trụ sở);
- Bán buôn máy vi tính, thiết bị ngoại vi và phần mềm; thiết bị và linh kiện điện tử, viễn thông; máy móc, thiết bị và phụ tùng máy văn phòng.
- Lập trình máy vi tính. Tư vấn máy vi tính và quản trị hệ thống máy vi tính. Hoạt động dịch vụ công nghệ thông tin và dịch vụ khác liên quan đến máy tính. Xử lý dữ liệu, cho thuê và các hoạt động liên quan.
- Quảng cáo. Nghiên cứu thị trường và thăm dò dư luận. Cho thuê máy móc, thiết bị văn phòng ( kể cả máy vi tính. Sửa chữa máy vi tính và thiết bị ngoại vi; thiết bị liên lạc (không gia công cơ khí, tái chế phế thải, xi mạ điện tại trụ sở)/.

## 2. CƠ SỞ LẬP BÁO CÁO TÀI CHÍNH

### Cơ sở lập báo cáo tài chính

Báo cáo tài chính kèm theo được trình bày bằng Đồng Việt Nam (VND), theo nguyên tắc giá gốc và phù hợp với các Chuẩn mực Kế toán Việt Nam, Hệ thống Kế toán Việt Nam và các quy định hiện hành có liên quan khác tại Việt Nam.

## 3. CHUẨN MỰC VÀ CHẾ ĐỘ KẾ TOÁN ÁP DỤNG

### Chế độ và Chuẩn mực kế toán áp dụng

Công ty áp dụng Chế độ Kế toán Doanh nghiệp Việt Nam được ban hành kèm theo Quyết định số 200/2014/TT-BTC ngày 22 tháng 12 năm 2014 do Bộ Tài chính ban hành.

### Tuyên bố về việc tuân thủ Chuẩn mực kế toán và Chế độ kế toán

Ban Tổng giám đốc Công ty đảm bảo đã tuân thủ đầy đủ các chuẩn mực kế toán Việt Nam và Chế độ kế toán đã được ban hành và có hiệu lực có liên quan đến việc soạn lập và trình bày báo cáo tài chính cho kỳ tài chính kết thúc ngày 31 tháng 03 năm 2016.

### Hình thức kế toán áp dụng

Công ty sử dụng hình thức kế toán Chứng từ ghi sổ.

## 4. CÁC CHÍNH SÁCH KẾ TOÁN CHỦ YẾU

Sau đây là các chính sách kế toán chủ yếu được Công ty áp dụng trong việc lập Báo cáo tài chính:

## THUYẾT MINH BÁO CÁO TÀI CHÍNH HỢP NHẤT

Mẫu 09-DN

Cho kỳ tài chính kết thúc tại ngày 31 tháng 03 năm 2016

### Tiền và các khoản tương đương tiền

Tiền mặt và các khoản tương đương tiền mặt bao gồm tiền mặt tại quỹ, các khoản ký cược, ký quỹ, các khoản đầu tư ngắn hạn hoặc các khoản đầu tư có khả năng thanh khoản cao dễ dàng chuyển đổi thành tiền và ít có rủi ro liên quan đến việc biến động giá trị chuyển đổi của các khoản này.

### Các khoản phải thu và dự phòng nợ khó đòi

Dự phòng phải thu khó đòi được trích lập cho những khoản phải thu đã quá hạn thanh toán từ ba tháng trở lên, hoặc các khoản thu mà người nợ khó có khả năng thanh toán do bị thanh lý, phá sản hay các khó khăn tương tự.

### Hàng tồn kho

Hàng tồn kho được xác định trên cơ sở giá thấp hơn giữa giá gốc và giá trị thuần có thể thực hiện được. Giá gốc hàng tồn kho bao gồm chi phí nguyên vật liệu trực tiếp, chi phí lao động trực tiếp và chi phí sản xuất chung, nếu có, để có được hàng tồn kho ở địa điểm và trạng thái hiện tại. Giá gốc của hàng tồn kho được xác định theo phương pháp bình quân gia quyền. Giá trị thuần có thể thực hiện được xác định bằng giá bán ước tính trừ các chi phí để hoàn thành cùng chi phí tiếp thị, bán hàng và phân phối phát sinh.

Dự phòng giảm giá hàng tồn kho của Công ty được trích lập theo các quy định kế toán hiện hành. Theo đó, Công ty được phép trích lập Dự phòng giảm giá hàng tồn kho lỗi thời, hỏng, kém phẩm chất trong trường hợp giá trị thực tế của hàng tồn kho cao hơn giá trị thuần có thể thực hiện được tại thời điểm kết thúc niên độ kế toán.

### Tài sản cố định hữu hình và khấu hao

Tài sản cố định hữu hình được phản ánh theo giá gốc, trình bày theo nguyên giá trừ giá trị hao mòn lũy kế.

Nguyên giá tài sản cố định hữu hình hình thành từ mua sắm và xây dựng chuyển giao là toàn bộ các chi phí mà doanh nghiệp phải bỏ ra để có tài sản cố định tính đến thời điểm đưa tài sản đó vào trạng thái sẵn sàng sử dụng.

Tài sản cố định hữu hình được khấu hao theo phương pháp đường thẳng dựa trên thời gian hữu dụng ước tính phù hợp với **thông tư 45/2013/TT-BTC ngày 25/4/2013** của Bộ Tài chính ban hành Chế độ quản lý, sử dụng và trích khấu hao tài sản cố định. Thời gian tính khấu hao cụ thể của các loại tài sản như sau:

<b>Nhóm tài sản</b>	<b>Thời gian khấu hao (năm)</b>
Phương tiện vận tải	6
Thiết bị, dụng cụ quản lý	3
Tài sản cố định khác	4
Nhà cửa vật kiến trúc	5

### Tài sản cố định vô hình và khấu hao

Tài sản cố định vô hình là giá trị phần mềm kế toán Công ty đang sử dụng. Công ty khấu hao theo phương pháp đường thẳng với thời gian là 3 năm.

### Vốn chủ sở hữu

Vốn đầu tư của chủ sở hữu được ghi nhận theo số vốn thực góp của chủ sở hữu.

Thặng dư vốn cổ phần được ghi nhận theo số chênh lệch lớn hơn/ hoặc nhỏ hơn giữa giá thực tế phát hành và mệnh giá cổ phiếu khi phát hành cổ phiếu lần đầu, phát hành bổ sung hoặc tái phát hành cổ phiếu quỹ.

Cổ tức phải trả cho các cổ đông được ghi nhận là khoản phải trả trong Bảng Cân đối kế toán của Công ty sau khi có thông báo chia cổ tức của Hội đồng Quản trị Công ty.

Lợi nhuận sau thuế chưa phân phối là số lợi nhuận từ các hoạt động của doanh nghiệp sau khi trừ (-) các khoản điều chỉnh do áp dụng hội tố thay đổi chính sách kế toán và điều chỉnh hội tố sai sót trọng yếu của các năm trước.



## THUYẾT MINH BÁO CÁO TÀI CHÍNH HỢP NHẤT

Mẫu 09-DN

Cho kỳ tài chính kết thúc tại ngày 31 tháng 03 năm 2016

### Ghi nhận doanh thu

Doanh thu được ghi nhận khi kết quả giao dịch được xác định một cách đáng tin cậy và Công ty có khả năng thu được các lợi ích kinh tế từ giao dịch này. Doanh thu bán hàng được ghi nhận khi giao hàng và chuyển quyền sở hữu cho người mua.

Lãi tiền gửi được ghi nhận trên cơ sở dồn tích, được xác định trên số dư các tài khoản tiền gửi và lãi suất áp dụng. Lãi từ các khoản đầu tư được ghi nhận khi công ty có quyền nhận khoản lãi.

### Ngoại tệ

Các nghiệp vụ phát sinh bằng các loại ngoại tệ được chuyển đổi theo tỷ giá tại ngày phát sinh nghiệp vụ. Chênh lệch tỷ giá phát sinh từ các nghiệp vụ này được hạch toán vào Báo cáo Kết quả hoạt động kinh doanh.

Số dư các tài sản bằng tiền và công nợ phải thu, phải trả có gốc ngoại tệ tại ngày kết thúc niên độ kế toán được chuyển đổi theo tỷ giá bình quân liên ngân hàng tại ngày này. Chênh lệch tỷ giá phát sinh do đánh giá lại các tài khoản này được hạch toán vào báo cáo kết quả hoạt động kinh doanh. Lãi chênh lệch tỷ giá do đánh giá lại các số dư tại ngày kết thúc niên độ kế toán không được dùng để chia cho cổ đông.

### Thuế

Số thuế phải trả hiện tại được tính dựa trên thu nhập chịu thuế trong năm. Thu nhập chịu thuế khác với lợi nhuận thuần được trình bày trên báo cáo kết quả hoạt động kinh doanh vì thu nhập chịu thuế không bao gồm các khoản thu nhập hay chi phí tính thuế hoặc được khấu trừ trong các năm khác (bao gồm cả lỗ mang sang, nếu có) và ngoài ra không bao gồm các chi tiêu không chịu thuế hoặc không được khấu trừ.

Thuế thu nhập hoãn lại được tính trên các khoản chênh lệch giữa giá trị ghi sổ và cơ sở tính thuế thu nhập của các khoản mục tài sản hoặc công nợ trên báo cáo tài chính và được ghi nhận theo phương pháp bảng cân đối kế toán. Thuế thu nhập hoãn lại phải trả phải được ghi nhận cho tất cả các khoản chênh lệch tạm thời còn tài sản thuế thu nhập hoãn lại chỉ được ghi nhận khi chắc chắn có đủ lợi nhuận tính thuế trong tương lai để khấu trừ các khoản chênh lệch tạm thời.

Thuế thu nhập hoãn lại được xác định theo thuế suất dự tính sẽ áp dụng cho năm tài sản được thu hồi hay nợ phải trả được thanh toán. Thuế thu nhập hoãn lại được ghi nhận vào báo cáo kết quả hoạt động kinh doanh và chỉ ghi vào vốn chủ sở hữu khi khoản thuế đó có liên quan đến các khoản mục được ghi thẳng vào vốn chủ sở hữu.

Tài sản thuế thu nhập hoãn lại và nợ thuế thu nhập hoãn lại phải trả được bù trừ khi Công ty có quyền hợp pháp để bù trừ giữa tài sản thuế thu nhập hiện hành với thuế thu nhập hiện hành phải nộp và khi các tài sản thuế thu nhập hoãn lại và nợ thuế thu nhập hoãn lại phải trả liên quan tới thuế thu nhập doanh nghiệp được quản lý bởi cùng một cơ quan thuế và Công ty có dự định thanh toán thuế thu nhập hiện hành trên cơ sở thuần.

Việc xác định thuế thu nhập của Công ty căn cứ vào các quy định hiện hành về thuế. Tuy nhiên, những quy định này thay đổi theo từng thời kỳ và việc xác định sau cùng về thuế thu nhập doanh nghiệp tùy thuộc vào kết quả kiểm tra của cơ quan thuế có thẩm quyền.

Các loại thuế khác được áp dụng theo các luật thuế hiện hành tại Việt Nam.

### Lãi trên cổ phiếu

Lãi cơ bản và suy giảm trên cổ phiếu đối với các cổ phiếu phổ thông được tính bằng cách chia lợi nhuận hoặc lỗ thuộc về cổ đông sở hữu cổ phiếu phổ thông cho số lượng bình quân gia quyền cổ phiếu phổ thông lưu hành trong kỳ. Lãi suy giảm trên cổ phiếu được xác định bằng việc điều chỉnh lợi nhuận hoặc lỗ thuộc về cổ đông sở hữu cổ phiếu phổ thông và số lượng bình quân gia quyền cổ phiếu phổ thông đang lưu hành do ảnh hưởng của các cổ phiếu phổ thông có tiềm năng suy giảm bao gồm trái phiếu chuyển đổi và quyền chọn cổ phiếu.

## THUYẾT MINH BÁO CÁO TÀI CHÍNH HỢP NHẤT

Mẫu 09-DN

Cho kỳ tài chính kết thúc tại ngày 31 tháng 03 năm 2016

### V- Thông tin bổ sung cho các khoản mục trình bày trong Bảng cân đối kế toán

1- Tiền và các khoản tương đương tiền	Kỳ này	Năm trước
- Tiền mặt	990,677,314	1,133,179,239
- Tiền gửi ngân hàng	17,330,937,062	22,030,889,250
- Các khoản tương đương tiền	56,773,000,000	86,490,000,000
<b>Cộng</b>	<b>75,094,614,376</b>	<b>109,654,068,489</b>
<b>Cộng</b>	<b>-</b>	<b>3,954,163,811</b>
2- Các khoản phải thu khác:	Kỳ này	Năm trước
- Xí nghiệp Liên doanh Vietsovpetro	751,252,773	751,252,773
- Chi cục Hải quan CK sân bay Tân sơn nhất		
- Lãi tiền gửi	135,207,008	379,590,574
- Hợp đồng trang trí cửa hàng xăng dầu		
- Chi trả thù lao HĐQT	270,000,000	199,800,000
- Phải thu CBNV	2,063,602,688	1,539,716,016
- Chi phí dự án pin mặt trời		2,162,592,597
- Ký cược, ký quỹ	1,131,865,593	
- Phải thu khác	2,449,545,309	1,107,155,708
<b>Cộng</b>	<b>6,801,473,371</b>	<b>6,140,107,668</b>
3- Hàng tồn kho		Năm trước
- Nguyên vật liệu	41,946,267,946	17,435,915,022
- Hàng mua đang đi đường		5,136,772,410
- Chi phí sản xuất kinh doanh dở dang	3,339,068,066	
- Hợp đồng cung cấp thiết bị cho PVEP POC		
- HĐ cung cấp casing cho PVD	24,682,794,919	24,682,794,919
- HĐ cung cấp hệ thống bơm nguồn	623,048,200	
- HĐ cung cấp CNTT cho Talisman	1,494,910,550	1,494,910,550
- HĐ cung cấp 8 tấn hoá phẩm cho VSP		1,693,961,280
- HĐ thiết kế di dời trung tâm dữ liệu cho HD Bank	1,911,490,000	1,911,490,000
- HĐ cung cấp 12 tấn cầu cho VSP	39,317,716,299	39,317,716,299
- Khác	1,134,002,522	3,962,188,399
<b>Cộng</b>	<b>114,449,298,502</b>	<b>95,635,748,879</b>
4- Tài sản ngắn hạn khác	Kỳ này	Năm trước
- Chi phí trả trước ngắn hạn	3,390,412,393	757,788,323
- Thuế GTGT được khấu trừ	10,675,063,437	8,940,033,304
- Thuế các khoản phải thu nhà nước	694,218,850	183,983,977
<b>Cộng</b>	<b>14,759,694,680</b>	<b>9,881,805,604</b>

**THUYẾT MINH BÁO CÁO TÀI CHÍNH HỢP NHẤT**

Mẫu 09-DN

Cho kỳ tài chính kết thúc tại ngày 31 tháng 03 năm 2016

**5- Tăng, giảm tài sản cố định hữu hình:**

	Nhà cửa vật kiến trúc	Máy móc thiết bị	Phương tiện vận tải	Thiết bị dụng cụ quản lý	TSCĐ khác	Tổng cộng
<b>Nguyên giá TSCĐ</b>						
Số dư tại ngày 31/03/2015	60,685,518,072	5,289,204,634	8,005,659,741	15,092,792,542	55,914,748	89,129,089,737
- Tăng trong kỳ						-
- Tăng từ XDCB						-
- Giảm trong kỳ			2,957,520,650			2,957,520,650
Số dư cuối kỳ	60,685,518,072	5,289,204,634	5,048,139,091	15,092,792,542	55,914,748	86,171,569,087
<b>Giá trị hao mòn lũy kế</b>						
Số dư tại ngày 31/12/2015	7,030,529,915	5,216,634,174	5,348,031,907	11,972,970,591	55,914,748	29,624,081,335
- Khấu hao trong kỳ	588,736,974	632,598,521	217,318,957	72,486,747		1,511,141,199
- Giảm trong kỳ			2,452,952,376			2,452,952,376
Số dư cuối kỳ	7,619,266,889	5,849,232,695	3,112,398,488	12,045,457,338	55,914,748	28,682,270,158
<b>Giá trị còn lại của TSCĐ</b>						
Số dư tại ngày 31/12/2015	56,009,936,053	72,570,460	3,609,180,738	3,119,821,951	-	62,811,509,202
- Tại ngày 31/03/2016	53,066,251,183	-560,028,061	1,935,740,603	3,047,335,204	-	57,489,298,929

**THUYẾT MINH BÁO CÁO TÀI CHÍNH HỢP NHẤT**

Mẫu 09-DN

Cho kỳ tài chính kết thúc tại ngày 31 tháng 03 năm 2016

**6- Tăng, giảm tài sản cố định vô hình:**

	Quyền sử dụng đất	Phần mềm máy tính	Bản quyền bằng sáng chế	Tổng cộng
<b>Nguyên giá TSCĐ</b>		-		-
Số dư tại ngày 31/12/2015	2,000,000,000	731,058,745	7,506,158,050	10,237,216,795
- Tăng trong kỳ				-
- Tăng từ XDCB				-
- Giảm trong kỳ				-
Số dư cuối kỳ	2,000,000,000	731,058,745	7,506,158,050	10,237,216,795
<b>Giá trị hao mòn lũy kế</b>		-		-
Số dư tại ngày 31/12/2015	30,865,437	731,058,745		761,924,182
- Khấu hao trong kỳ	2,502,603			2,502,603
- Giảm trong kỳ				-
Số dư cuối kỳ	33,368,040	731,058,745		764,426,785
<b>Giá trị còn lại của TSCĐ</b>		-		-
Số dư tại ngày 31/12/2015	1,969,134,563	-	7,506,158,050	9,475,292,613
- Tại ngày 31/03/2016	1,966,631,960	-	7,506,158,050	9,472,790,010

**THUYẾT MINH BÁO CÁO TÀI CHÍNH HỢP NHẤT**

Mẫu 09-DN

**Cho kỳ tài chính kết thúc tại ngày 31 tháng 03 năm 2016**

<b>7- Đầu tư tài chính dài hạn</b>	<b>Kỳ này</b>	<b>Năm trước</b>
<b>Đầu tư vào công ty liên kết</b>	<b>2,584,390,933</b>	<b>2,787,301,517</b>
Công ty CP Hậu cần Dầu khí Petechim	2,500,000,000	2,500,000,000
Phát sinh lỗ sau ngày đầu tư	84,390,933	287,301,517
<b>Các khoản đầu tư tài chính dài hạn khác</b>	<b>24,000,000,000</b>	<b>24,000,000,000</b>
Góp vốn đầu tư vào Cty CP Xăng dầu DK Sài Gòn	11,000,000,000	11,000,000,000
Góp vốn đầu tư vào Cty CP SX & chế biến DK Phú Mỹ	10,000,000,000	10,000,000,000
Góp vốn đầu tư vào Cty CP Xăng dầu DK Miền Trung	3,000,000,000	3,000,000,000
<b>8- Tài sản dài hạn khác</b>	<b>Kỳ này</b>	<b>Năm trước</b>
Chi phí trả trước dài hạn là những công dụng cụ trị giá trên 5.000.000 đồng , chi phí bảo hành tòa nhà và chi phí cung cấp nội thất.	1,538,784,705	1,600,577,476
<b>Cộng</b>	<b>1,538,784,705</b>	<b>1,600,577,476</b>
<b>9- Thuế và các khoản phải nộp nhà nước</b>	<b>Kỳ này</b>	<b>Năm trước</b>
Thuế thu nhập doanh nghiệp	155,904,920	1,417,593,520
Thuế thu nhập cá nhân	185,126,644	237,193,288
Thuế nhà thầu nước ngoài		337,656,052
<b>Cộng</b>	<b>341,031,564</b>	<b>1,992,442,860</b>
<b>10- Chi phí phải trả</b>	<b>Kỳ này</b>	<b>Năm trước</b>
- Trích trước chi phí lãi vay	97,395,222	210,127,966
- Hợp đồng nâng cấp đồng bộ Pvoil	379,211,884	1,566,635,651
- Chi phí dự án trang trí cửa hàng xăng dầu	610,797,991	610,797,991
- Chi phí vận chuyển và bảo hiểm dầu DO		4,670,779
- Khác	1,481,568,380	1,554,317,915
<b>Cộng</b>	<b>2,568,973,477</b>	<b>3,946,550,302</b>

CÔNG TY CỔ PHẦN THƯƠNG MẠI DẦU KHÍ

Tầng 11-Toà nhà Petroland-Số 12 Tân Trào-Phường Tân Phú-Quận 7

**THUYẾT MINH BÁO CÁO TÀI CHÍNH HỢP NHẤT**

Mẫu 09-DN

Cho kỳ tài chính kết thúc tại ngày 31 tháng 03 năm 2016

<b>11- Các khoản phải trả, phải nộp ngắn hạn khác</b>	<b>Kỳ này</b>	<b>Năm trước</b>
- Kinh phí công đoàn	551,448,342	671,602,286
- Bảo hiểm y tế, xã hội	553,229,700	91,836,953
- Bảo hiểm thất nghiệp	53,458,270	54,554,493
- Tiền mua cổ phần của công ty liên kết		
- Phải trả Pvoil	1,380,153,384	821,390,197
- Phải trả cổ tức	10,394,259,050	10,468,156,650
- Thu hộ chi hộ VSP		708,311,700
- Phải trả phải nộp khác	163,447,157	2,111,139,962
<b><u>Cộng</u></b>	<b>13,095,995,903</b>	<b>14,926,992,241</b>
<b>12- Vay và nợ ngắn hạn</b>	<b>Kỳ này</b>	<b>Năm trước</b>
Ngân hàng VIB	4,513,500,000	33,946,547,892
Ngân hàng HSBC	23,824,223,210	20,124,390,960
Ngân hàng BIDV	20,282,331,960	23,824,223,210
Ngân hàng PVC		4,578,439,404
<b><u>Cộng</u></b>	<b>48,620,055,170</b>	<b>82,473,601,466</b>
<b>13- Phải trả dài hạn người bán</b>	<b>Kỳ này</b>	<b>Năm trước</b>
- Phải trả Tổng công ty dầu VN chi mua văn phòng công ty	40,577,436,900	40,577,436,900

**THUYẾT MINH BÁO CÁO TÀI CHÍNH HỢP NHẤT**

Cho kỳ tài chính kết thúc tại ngày 31 tháng 03 năm 2016

**14. Vốn chủ sở hữu**

Tổng số vốn điều lệ theo giấy chứng nhận đăng ký kinh doanh thay đổi lần 13 ngày 12 tháng 5 năm 2013 là: 200.000.000.000 (bằng chữ: Hai trăm tỷ đồng). Tỷ lệ sở hữu vốn góp của các cổ đông tại thời điểm 31 tháng 03 năm 2016 như sau:

	Vốn góp theo đăng ký kinh doanh		Tỷ lệ VND	Vốn đã góp đến 31/03/2016 VND
	VND	VND		
1. Tổng công ty dầu Việt Nam	58,000,000,000	29,00		58,000,000,000
2. Công ty cổ phần Đầu tư và Xây dựng Tràng An	46,200,000,000	23,10		46,200,000,000
3. Công ty cổ phần Chứng khoán Phú Gia	29,800,000,000	14,90		29,800,000,000
4. Ngân hàng TMCP Phát triển TP.HCM	22,000,000,000	11,00		22,000,000,000
Các cổ đông khác	44,000,000,000	22,00		44,000,000,000
<b>Cộng vốn góp</b>	<b>200,000,000,000</b>	<b>0.00</b>		<b>200,000,000,000</b>

**CÔNG TY CỔ PHẦN THƯƠNG MẠI DẦU KHÍ**

Tầng 11-Toà nhà Petroland-Số 12 Tân Trào-Phường Tân Phú-Quận 7

**THUYẾT MINH BÁO CÁO TÀI CHÍNH HỢP NHẤT**

Mẫu

Cho kỳ tài chính kết thúc tại ngày 31 tháng 03 năm 2016

**Vốn chủ sở hữu (tiếp theo)**

**Biến động vốn:**

	Vốn đầu tư của chủ sở hữu	Quỹ đầu tư phát triển	Lợi nhuận chưa phân phối	Tổng
Tại ngày 31/12/2015	200,000,000,000	35,138,945,817	16,450,327,842	251,589,273,659
Tăng trong kỳ	0	448,600,139	-1,552,794,226	-1,104,194,087
Lợi nhuận trong kỳ			-2,143,385,124	-2,143,385,124
Trích lập quỹ		448,600,139	590,590,898	1,039,191,037
Giảm trong kỳ	0	0	0	0
Phân phối lợi nhuận			0	0
Trích lập quỹ			0	0
Cổ tức năm 2015			0	0
Thù lao hội đồng quản trị			0	0
Giảm do điều chỉnh giá trị hợp lý			0	0
<b>Tại ngày 31/03/2016</b>	<b>200,000,000,000</b>	<b>35,587,545,956</b>	<b>14,897,533,616</b>	<b>250,485,079,572</b>



**THUYẾT MINH BÁO CÁO TÀI CHÍNH HỢP NHẤT**

Mẫu 09-DI

Cho kỳ tài chính kết thúc tại ngày 31 tháng 03 năm 2016

**VI. Thông tin bổ sung cho các khoản mục trình bày trong Báo  
Cáo kết quả hoạt động kinh doanh**

15- Doanh thu bán hàng và cung cấp dịch vụ (Mã số 01)	Từ ngày 1/01/2016 đến ngày 31/03/2016	Từ ngày 1/01/2015 đến ngày 31/03/2015
Trong đó:		
- Doanh thu bán chất phụ gia xăng dầu		959,422,556
- Doanh thu bán hàng hoá và cung cấp dịch vụ	69,277,419,745	331,978,047,943
<b>Cộng</b>	<b>69,277,419,745</b>	<b>332,937,470,499</b>
- Hàng bán bị trả lại		-
- Doanh thu thuần bán hàng và cung cấp dịch vụ	69,277,419,745	332,937,470,499
<b>16- Giá vốn hàng bán (Mã số 11)</b>	<b>Kỳ này</b>	<b>Kỳ trước</b>
- Giá vốn chất phụ gia xăng dầu		944,006,364
- Giá vốn của hàng hóa, dịch vụ	61,706,011,233	310,392,895,955
<b>Cộng</b>	<b>61,706,011,233</b>	<b>311,336,902,319</b>
<b>17- Doanh thu hoạt động tài chính (Mã số 21)</b>	<b>Kỳ này</b>	<b>Kỳ trước</b>
- Lãi tiền gửi	964,310,858	115,106,654
- Lãi chênh lệch tỷ giá đã thực hiện	265,413,468	248,522,764
- Lãi do bán chứng khoán		
- Cổ tức lợi nhuận được chia		20,000,000
- Doanh thu hoạt động tài chính khác		
<b>Cộng</b>	<b>1,229,724,326</b>	<b>383,629,418</b>
<b>18- Chi phí tài chính (Mã số 22)</b>	<b>Kỳ này</b>	<b>Kỳ trước</b>
- Lỗ chênh lệch tỷ giá đã thực hiện	61,926,746	157,961,705
- Lãi tiền vay	943,289,275	2,731,485,571
- Chi phí lãi trả chậm	567,763,187	
- Lỗ do bán chứng khoán		
- Lỗ chênh lệch tỷ giá chưa thực hiện		
- Hoàn nhập dự phòng giảm giá các khoản đầu tư		
- Chi phí tài chính khác		1,518,566,437
<b>Cộng</b>	<b>1,572,979,208</b>	<b>4,408,013,713</b>
<b>19- Chi phí bán hàng (Mã số 24)</b>	<b>Kỳ này</b>	<b>Kỳ trước</b>
- Chi phí nhân viên kinh doanh	1,723,028,000	6,135,718,331
- Chi phí đồ dùng văn phòng kinh doanh	2,925,000	10,382,158
- Chi phí dịch vụ mua ngoài	233,075,524	33,240,000
- Chi phí khấu hao TSCĐ	7,551,363	
- Chi phí bằng tiền khác	1,250,115,193	1,984,386,796
<b>Cộng</b>	<b>3,216,695,080</b>	<b>8,163,727,285</b>

**THUYẾT MINH BÁO CÁO TÀI CHÍNH HỢP NHẤT**

Mẫu 09-DN

Cho kỳ tài chính kết thúc tại ngày 31 tháng 03 năm 2016

Từ ngày 1/01/2016      Từ ngày 1/03/2015  
đến ngày 31/03/2016      đến ngày 31/03/2015

**20- Chi phí quản lý doanh nghiệp (Mã số 25)**

- Chi phí nhân viên quản lý	3,302,308,941	3,629,981,915
- Chi phí đồ dùng văn phòng	102,884,198	164,747,398
- Chi phí khấu hao tài sản cố định	601,028,118	792,327,654
- Chi phí dịch vụ mua ngoài	1,338,320,348	672,198,444
- Phân bổ lợi thế thương mại	109,252,269	
- Chi phí quản lý bằng tiền khác	1,788,842,300	2,242,167,910
<b>Cộng</b>	<b>7,242,636,174</b>	<b>7,501,423,321</b>

**21- Chi phí thuế thu nhập doanh nghiệp hiện hành (Mã số 51)**

- Lợi nhuận kế toán trước thuế	(1,566,101,916)	2,304,205,166
- Lợi nhuận chịu thuế	(1,566,101,916)	2,304,205,166
- Thuế suất áp dụng	22%	22%
- Tổng chi phí thuế thu nhập doanh nghiệp hiện hành	193,180,368	1,611,040,248
- Tổng chi phí thuế TNDN phải nộp	<b>193,180,368</b>	<b>1,611,040,248</b>

**22- Lãi cơ bản trên cổ phiếu**

- Lợi nhuận để tính lãi cơ bản trên cổ phiếu	(1,759,282,284)	693,164,918
- Lợi nhuận cổ đông thiểu số	384,102,840	(2,489,161,056)
- Lợi nhuận sau thuế của cổ đông công ty mẹ	(2,143,385,124)	3,182,325,974
- Cổ phiếu phổ thông lưu hành bình quân trong kỳ	20,000,000	20,000,000
- Lãi cơ bản trên cổ phiếu	(107)	159

Người lập biểu  
(Ký, họ tên)



Phạm Thị Hồng Yến

Kế toán trưởng  
(Ký, họ tên)



Ngô Tiến Mạnh

Lập ngày 05 tháng 4 năm 2016

